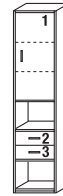




Ausführung 7200

Korpus: **Ahorn** Nachbildung
 Front: **Ahorn** Nachbildung
 Türfarbe nach Angabe: **Ahorn, Camara, weiß, rot, blau, orange, grün**
 Schubkastenfarbe nach Angabe: **Ahorn, Camara, weiß, rot, blau, orange, grün**

Griff A: **Relinggriff**



Mögliche Farbvarianten
 Mögliche Farbvarianten für die Türfläche
 Ahorn, Camara, weiß, rot, blau, orange, grün
 Mögliche Farbvarianten für Schubkästen
 Ahorn, Camara, weiß, rot, blau, orange, grün

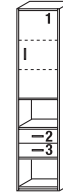


Ausführung 9000

neu!

Korpus: **weiß**
 Front: **Camara** (Struktur querlaufend)
 Türfläche wahlweise in: **Camara, Ahorn, weiß, rot, blau, orange, grün**
 Schubkastenfläche wahlweise in: **Camara, Ahorn, weiß, rot, blau, orange, grün**

Griff B: **Bicolor-weiß**

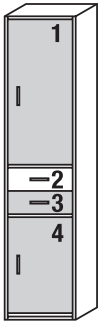


Mögliche Farbvarianten für die Türfläche
 Camara, Ahorn, weiß, rot, blau, orange, grün
 Mögliche Farbvarianten für Schubkästen
 Camara, Ahorn, weiß, rot, blau, orange, grün

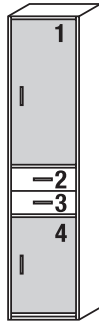
Bestellinformationen

Alle Elemente werden nach Ihren Farbwünschen zusammengebaut geliefert.
Bei fehlenden Farbangaben werden Türen und Schubkästen in Ausführungs-Kombination geliefert!

- Alle Farbfronten sind mit Zahlen versehen. • Pro Zahl kann eine Farbe bestellt werden. • Bestell-Reihenfolge von oben nach unten.
- Korpusfarbe wird mit der Ausführung bestellt.



Bestellbeispiel
 Programm Nr.: 281
 Ausf. Nr.: 7200 Korpus Ahorn Nachb.
 Best.-Nr.: 848 re.
 1 = Türfläche orange
 2 = Schubkasten ahornfarbig
 3 = Schubkasten orange
 4 = Türfläche orange



Bestellbeispiel
 Programm Nr.: 281
 Ausf. Nr.: 9000 Korpus weiß
 Best.-Nr.: 848 re.
 1 = Türfläche Camara
 2 = Schubkasten weiß
 3 = Schubkasten weiß
 4 = Türfläche Camara



GS-Zertifikat - vergeben für
 Coolcooningbett 095 l./096 r.
 in Verbindung mit Lattenrost 098

BEAT ... das Einrichtungssystem für Kids, Twens und Singles

- BEAT ist ein individuelles Einrichtungssystem für den gesamten Bereich junges und modernes Wohnen.
- Mit außergewöhnlich vielen Farb- und Frontkombinationen bietet BEAT eine optimale Gestaltungsfreiheit.
- Praktische und funktionelle Typen stehen im Bereich Unterhaltungselektronik zur Verfügung.
- Funktionelle Schreibtischvarianten ermöglichen perfektes Arbeiten.
- Stauraumfunktion im Schrankbereich - kein Problem: BEAT bietet für alle Anbauteile und Schränke Aufsatzelemente.
- Ecklösungen finden sich bei Anbauteilen, Schreibtischen und Kleiderschränken.
- Planen von Wand zu Wand - mit maßgenauen Breiten-Ausgleichsregalen in 3 Höhen zuzüglich eines Regalaufsatzes.

- Oberfläche: Kunststoff - lichtecht, kratzfest feuchtigkeitsunempfindlich, hitzebeständig
- Griffe aus Metall
- Grifflänge : A=190 mm, B= 158 mm
- Scharniere aus Metall, Öffnung 90 Grad
- Schubkästen auf Unterflur-Auszügen
- Materialstärken
 Korpus: 22 mm
 Front: 19 mm
- Kantenbeschaffenheit: wie Oberfläche
- Glastüren: ESG-Sicherheitsglas

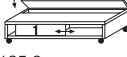


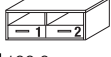

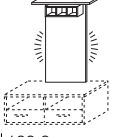
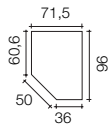



































- Geprüfte Qualität
- Garantierte Sicherheit
- Gesundes Wohnen

...erkennen Sie an diesem Zeichen

Umfangreiche Sonderanfertigungen möglich. (siehe Liste Sonderanfertigungen)

Typenliste

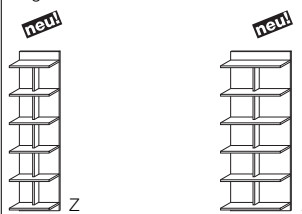
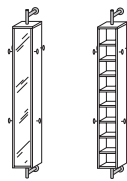

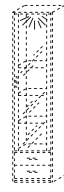



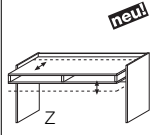
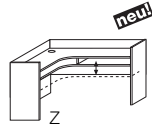
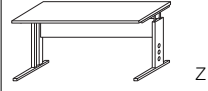
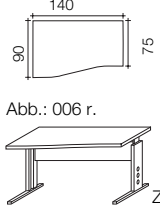



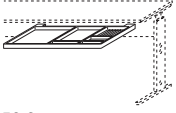
Farbwahl!	Medienwagen	Medienelement	Unterteil	Unterteil	FS-Podest	FS-Paneelwand	Eckteile	Abschlußregal				
<ul style="list-style-type: none"> • pro Zahl kann eine Farbe bestellt werden • mögliche Farben siehe Ausführungen • ohne Farbangaben wird alles in Ausf.-Kombination geliefert <p>Ausf.: 7200 Ahorn, Camara blau, orange, grün weiß, rot</p> <p>Ausf.: 9000 Camara, Ahorn blau, orange, grün weiß, rot</p>	mit Elektro- management 1 Schiebetür 1 Mehrzweckfach mit Klappe frei stellbar	1 Paneelwand mit CD-Steckprofil 3 Geräteböden Ausf. 7200: kompl. Ahorn Nb. Ausf.: 9000 Camara Böden in weiß, Stege u. RW in Camara	1 Auszug	2 Auszüge	mit 4 Rund- füßen	mit indirekter Beleuchtung und CD-Fächer (Paneelbreite 50 cm)	2 Schubkästen nur als Zwischen- bauteil nutzbar	mit gerundeten Böden links o. rechts anstellbar				
							 71,5 60,6 50 36 96 Abb.: 148 r.					
Maße in cm: Breite Höhe Tiefe	125,0 26,7 60,2	125,0 143,2 41,9	75,0 37,6 60,6	100,0 37,6 60,6	75,0 16,0 55,5	100,0 105,6 28,6	71,5 37,6 96,0	36,0 37,6 36,0				
Best.-Nr.:	178	608	160	170	122	123	148 r. 149 l.	144				
Preis für alle Ausf.	268 €	269 €	156 €	219 €	69 €	146 €	219 €	57 €				
Farbinfo siehe oben!	Anbauteile 2 Raster											
	1 Boden 2 Schub- offen mit Rückwand	1 Boden 2 Schub- offen mit Rückwand Breiten- ausgleich	1 Tür 1 Boden	1 Boden offen mit Rückwand	2 Schub- kästen	4 Schub- kästen	2 Türen 1 Boden	Bettkasten- element	Abschlußregal links o. rechts anstellbar	Eckteil 2 Schubkästen nur als Zwischen- bauteil nutzbar	Abschlußregal für Eckteil Nr.: 447 links o. rechts anstellbar	
												
Maße in cm: Breite Höhe Tiefe	50,0 72,8 36,0	50,0 72,8 36,0	25-75,0 72,8 36,0	50,0 72,8 36,0	75,0 72,8 36,0	75,0 72,8 36,0	75,0 72,8 36,0	75,0 72,8 36,0	100,0 72,8 36,0	36,0 72,8 36,0	88,7 72,8 88,7	
Best.-Nr.:	298	220	299	226 r. 227 l.	297	221	240	250	270	284	447	448 r. 449 l.
Preis für alle Ausf.	79 €	116 €	92 €	122 €	99 €	159 €	239 €	143 €	138 €	98 €	225 €	102 €
Farbinfo siehe oben!	Anbauteile 3 Raster											
	2 Böden offen mit RW.	2 Böden offen mit Rückwand Breiten- ausgleich	2 Schubk. 1 Tür 1 Boden	1 Tür 2 Böden	2 Böden offen mit RW.	2 Schubk. 2 Türen 1 Boden	2 Türen 2 Böden	Abschlußregal mit gerundeten Böden links o. rechts anstellbar	Eckteil 2 Schubkästen mit gerundeten Böden links o. rechts anstellbar			
												
Maße in cm: Breite Höhe Tiefe	50,0 107,8 36,0	25,0-75,0 107,8 36,0	50,0 107,8 36,0	50,0 107,8 36,0	75,0 107,8 36,0	75,0 107,8 36,0	75,0 107,8 36,0	75,0 107,8 36,0	36,0 107,8 36,0	36,0 107,8 36,0	71,0 107,8 71,0	
Best.-Nr.:	398	399	332 r. 333 l.	330 r. 331 l.	397	352	350	384	347			
Preis für alle Ausf.	107 €	133 €	159 €	143 €	139 €	233 €	209 €	125 €	255 €			
Farbinfo siehe oben!	Anbauteile 4 Raster											
	3 Böden offen mit Rückwand	Regal offen mit Rückwand Breiten- ausgleich	1 Tür 2 Böden 2 Schubk.	1 Tür 3 Böden	1 Vitrinent. m.Klarglas 2 Glasb. 2 Schubk.	3 Böden offen mit Rückwand	2 Türen 2 Schubk. 2 Böden	Abschlußregal mit gerundeten Böden links o. rechts anstellbar				
												
Maße in cm: Breite Höhe Tiefe	50,0 143,2 36,0	25,0-75,0 143,2 36,0	50,0 143,2 36,0	50,0 143,2 36,0	50,0 143,2 36,0	75,0 143,2 36,0	75,0 143,2 36,0	75,0 143,2 36,0	75,0 143,2 36,0	36,0 143,2 36,0		
Best.-Nr.:	498	499	424 r. 423 l.	430 r. 431 l.	420 r. 421 l.	497	422	484				
Preis für alle Ausf.	139 €	169 €	229 €	193 €	318 €	169 €	329 €	175 €				

(Lieferzustand: A = aufgebaut, Z = zerlegt) , alle Maße sind ca. Maße

Typenliste

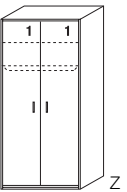
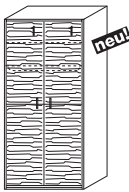
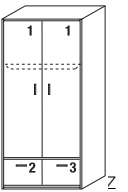
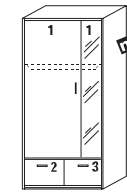


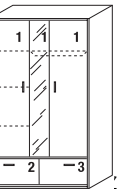


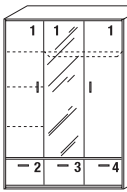
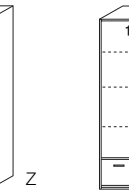
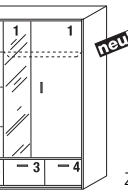

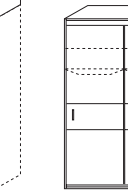
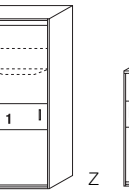
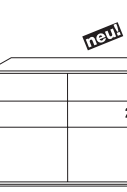
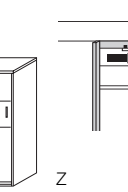
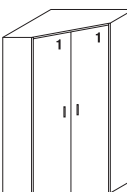
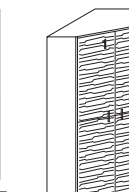
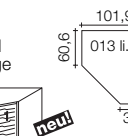
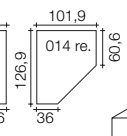
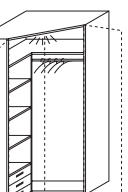
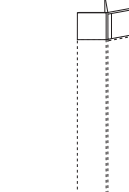
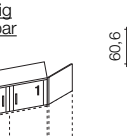
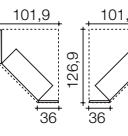
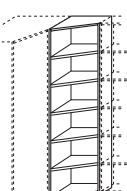
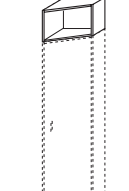
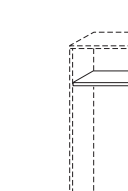


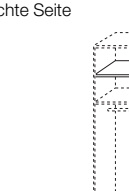

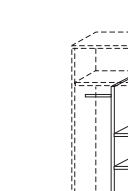
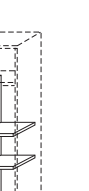
Farbwahl!		Anbauteile 6 Raster / Aufsätze 1 Raster									
<ul style="list-style-type: none"> • pro Zahl kann eine Farbe bestellt werden • mögliche Farben siehe Ausführungen • ohne Farbangaben wird alles in Ausf.-Kombination geliefert <p>Ausf.: 7200 Ahorn, Camara blau, orange, grün weiß, rot Ausf.: 9000 Camara, Ahorn blau, orange, grün weiß, rot</p>		Regal offen mit Rückwand 5 Böden	Regal offen mit Rückwand 5 Böden <u>Breitenausgleich</u>	Regaltype 2 Schubk. 3 Böden	1 Tür 2 Schubk. 2 Böden Abb.: 828 r.	1 Vitrinent. m. Klarglas 4 Glasb. 2 Schubk. Abb.: 838 r.	2 Türen 2 Schubk. 3 Böden Abb.: 848 r.	1 Tür, 5 Böden Abb.: 830 r.	Achtung! Front in Camara querlaufend mit Sichtfuge Abb.: 830 r.	Aufsatzregal <u>Breitenausgleich</u>	Aufsatz für Anbauteile B. 50cm 1 Tür Abb.: 200 r.
Maße in cm: Breite Höhe Tiefe		50,0 213,6 36,0	25,0-75,0 213,6 36,0	50,0 213,6 36,0	50,0 213,6 36,0	50,0 213,6 36,0	50,0 213,6 36,0	wie Type 830	25,0 - 75,0 32,0 36,0	50,0 32,0 36,0	
Best.-Nr.:		898	899	836	828 r. 829 l.	838 r. 839 l.	848 r. 847 l.	830 r. 831 l.	199	200 r. 201 l.	
Preis für alle Ausf.		146 €	195 €	198 €	256 €	342 €	256 €	225 €	92 €	83 €	
Farbinfo siehe oben!		Anbauteile 6 Raster / Aufsätze 1 Raster									
		Regal 5 Böden offen mit Rückwand	Regal 2 Schubk. 3 Böden	4 Türen 2 Schubk. 3 Böden	4 Türen 3 Böden	Aufsatz für Anbauteile B. 75 cm 2 Türen	Abschlußregal mit gerundeten Böden links o. rechts anstellbar	Aufsatz für Abschlußregal 884			
Maße in cm: Breite Höhe Tiefe		75,0 213,6 36,0	75,0 213,6 36,0	75,0 213,6 36,0	75,0 213,6 36,0	75,0 32,0 36,0	36,0 213,6 36,0	36,0 32,0 36,0			
Best.-Nr.:		897	844	845	846	202	884	184			
Preis für alle Ausf.		222 €	269 €	376 €	279 €	122 €	209 €	92 €			
Farbinfo siehe oben!		Bettüberbau				Bettüberbau					
		passend zur Höhe 213,6 cm Jalousiefront, 3 Böden inkl. Hängebeschlagn mögliche Jalousiefarben: blau, orange, grün, alufarbig weiß, rot		Abschlußseite für Bettüberbau		passend zur Höhe 245,6 cm Jalousiefront, 3 Böden inkl. Hängebeschlagn		Abschlußseite für Bettüberbau			
Maße in cm: Breite Höhe Tiefe		206,0 72,6 39,2/30,8		2,2 213,6 32,0		206,0 104,6 39,2/30,8		2,2 245,6 32,0			
Best.-Nr.:		239		686		249		687			
Preis für alle Ausf.		578 €		72 €		722 €		72 €			
Farbinfo siehe oben!		Hänge- und Zwischenbauelement		Hängeelemente		Hängeelemente		Hängeregale		Hängeelemente	
		2 Türen, 3 Böden inkl. Hängebeschlagn Hängeelement und Zwischenbauelement mit Ausgleichsblende hinten		Jalousiefront 1 Boden inkl. Hängebeschlagn		mit Glas-Schiebetüren inkl. Hängebeschlagn Belastung max. 18 Kg.		inkl. Wandbefestigung 1 Boden mit Paneelstreifen		2 Böden und Rückwand in Korpusfarbe Ausf. Front A: kompl. Ahorn Nb. Front D: weiß, Steg in Camara	
Maße in cm: Breite Höhe Tiefe		125,0 52,8 29,0		110,0 72,6 39,2		100,0 37,4 35,3		50,0 10,0 27,0		75,0 10,0 27,0	
Best.-Nr.:		292		259		606		901		902	
Preis für alle Ausf.		148 €		476 €		246 €		42 €		58 €	
								903		910	
								52 €		98 €	

(Lieferzustand: A = aufgebaut, Z = zerlegt) , alle Maße sind ca. Maße

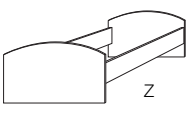
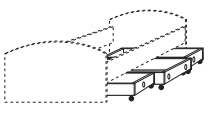
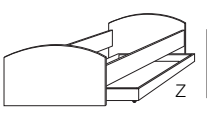
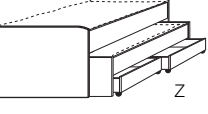
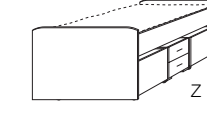
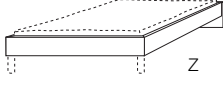

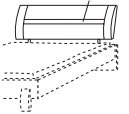
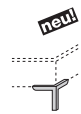
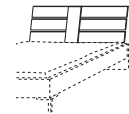

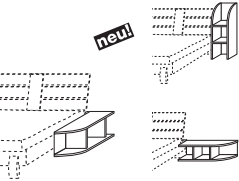
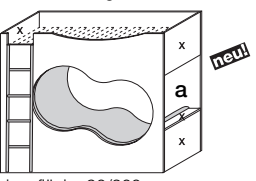
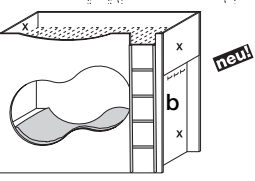
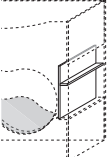
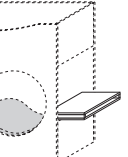
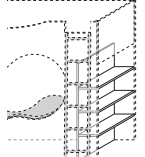

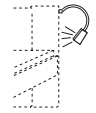
	<p>Panelregale Panel und 6 Böden Ausf. 7200: kompl. Ahorn Nb. Ausf. 9000: weiß Stege in Camara</p>		<p>Garderobenelement drehbar, mit Spiegel, Kleiderhaken, CD-Fächer</p> <p>Vorderseite/Rückseite</p>		
					
Maße in cm: Breite Höhe Tiefe	50,0 200,0 27,2	75,0 200,0 27,2	29,3 174,0/210,0 35,2/20,3		
Best.-Nr.:	693	694	691		
Preis für alle Ausf.	189 €	229 €	198 €		
	<p>Halogenstrahler mit Schalter zum Unterbauen</p> <p>Packeinheit: 1 Leuchte 1 Leuchtmittel 1 Steckertrafo mit 2,0 m Kabel, 2,0 m Kabel zur Leuchte</p> 	<p>Innenleuchte Einbauset 1 Unterbau- leuchte</p> 	<p>Aufbauleuchte für Montage auf Anbauteilen</p> <p>Packeinheit: 1 LED-Leuchte 1 Leuchtmittel 1 Steckertrafo mit 2,0 m Kabel zum Fußschalter und 2,0 m Kabel zur Verteilerkupplung.</p> 	<p>Türdämpfer Anschlagdämpfer für Drehtüren (Eigenmontage)</p> 	<p>Buchstütze aus Federstahl mit gummierten Abschuß für offene Regale</p> 
Maße in cm: Breite Höhe Tiefe	17,0 12V/20W 3,5 15,5	10 VA	20 VA Breite: Ausladung: ca.	1,4 1,8 5,4	
Best.-Nr.:	692	047	951	950	952
Preis für alle Ausf.	57 €	79 €	95 €	7 €	19 €
	<p>Funktionsschreibtische Wangenschreibtisch mit höhenverstellbarem Platteneinsatz 3fach verstellbar obere Platte vorziehbar für Zugang zum Kabelkanal</p> <p>Ausf. 7200: komplett in Ahorn Nachb. Ausf. 9000: weiß, Schreibflächen in Camara</p> 	<p>Ecktisch mit höhenverstellbarem Platteneinsatz 3fach verstellbar obere Platte mit Kabeldurchlaß</p> 	<p>Schreibtische mit C-Fuß Rechteckplatte mit Metallfüßen höhenverstellbar 68 bis 82 cm 3fach verstellbar</p> <p>Standard- breite Wunsch- breite</p> 		<p>Freiformplatte mit Metallfüßen höhenverstellbar 68 bis 82 cm</p>  <p>Abb.: 006 r.</p>
Maße in cm: Breite Höhe Tiefe	125,0 Höhenverstellbar 85,0 von 69,6 - 79,2 70,0 Oberkante Platte	108,9/36,0 Höhenverstellbar 85,5 von 69,6 - 79,2 108,9/36,0 Oberkante Platte	140,0 68,0 - 82,0 75,0	80,0-140,0 68,0 - 82,0 75,0	140,0 68,0 - 82,0 90,0/75,0
Best.-Nr.:	004	008	007	S07	006 r. 005 l.
Preis für alle Ausf.	259 €	272 €	285 €	363 €	315 €
	<p>Rollcontainer 3 Auszüge</p> 	<p>Unterbauelement 2 Schubkästen für Schreibtische 007, S07, 006/005</p> 	<p>Rollcontainer mit Jalousiefront 1 Schubkasten mit Schloß 1 Boden</p> <p>Mögliche Jalousiefarben blau, orange, grün, alufarbig, weiß, rot</p> 	<p>Utensilien- Auszug mit Laufleisten schwarz</p> 	
Maße in cm: Breite Höhe Tiefe	42,7 53,8 56,8	34,1 36,9 46,7	75,0 74,0 57,0	56,6 3,6 39,0	
Best.-Nr.:	231	010	233	939	
Preis für alle Ausf.	143 €	119 €	449 €	43 €	

(Lieferzustand: A = aufgebaut, Z = zerlegt) , alle Maße sind ca. Maße

Typenliste

Farbwahl! • pro Zahl kann eine Farbe bestellt werden • mögliche Farben siehe Ausführungen • ohne Farbangaben wird alles in Ausf.-Kombination geliefert Ausf.: 7200 Ahorn, Camara blau, orange, grün weiß, rot Ausf.: 9000 Camara, Ahorn blau, orange, grün weiß, rot	Kleiderschränke 2 Türen 2 E-Böden 1 Kleiderstange Achtung! Front in Camara querlaufend mit Sichtfuge		2 Türen 2 Auszüge 1 E-Boden 1 Kleiderstange		wie Typ 021 jedoch mit asymmetrischer Front, schmale Tür mit Spiegel Abb.: 039I.		Schranksaufsatz für Kleiderschränke 025,021 2 Türen		2 1/2 Türen, 2 Auszüge 4 E-Böden, 1 Kleiderstange 1/2 Tür mit Spiegel		Schranksaufsatz für Schrank 029, 026					
	        	wieType 025	100,0 213,6 60,6	100,0 213,6 60,6	ohne Spiegel 100,0 213,6 60,6	100,0 32,0 60,6	125,0 213,6 60,6	ohne Spiegel 125,0 32,0 60,6	125,0 32,0 60,6	125,0 32,0 60,6	125,0 32,0 60,6	125,0 32,0 60,6				
Best.-Nr.:	025		021		038 r. 039 l.		040 r. 041 l.		205		029 026		206			
Preis für alle Ausf.	393 €		499 €		539 €		499 €		156 €		673 €		629 €		203 €	
Farbinfo siehe oben!	Kleiderschränke 3 Türen 3 Auszüge 4 E-Böden 1 Kleiderstange mittlere Tür mit Spiegel		wie Typ 023/024 jedoch mit asymmetrischer Front Mitteltür mit Spiegel		Schranksaufsatz für Schrank 023,024 3 Türen		Schiebetürschränke 4 E.-Böden 2 Kleiderstangen 1 Mittelstange Türen immer schlicht!		Highboard-Kleiderschrank mit Sicht-Rückwand 1 Mittelstange 3 E-Böden links 1 Kleiderstange rechts		Türdämpfer für Schiebetürschränke mit Stop- und Selbststeinszugfunktion Nur für 037!					
	       	ohne Spiegel 150,0 213,6 60,6	ohne Spiegel 150,0 213,6 60,6	ohne Spiegel 150,0 32,0 60,6	150,0 213,6 66,0	200,0 143,2 66,0	2 Stück für Einbau links und rechts									
Best.-Nr.:	023	024	027	028	207		030		037		970					
Preis für alle Ausf.	813 €	759 €	813 €	759 €	218 €		799 €		685 €		86 €					
Farbinfo siehe oben!	Eck- Kleiderschrank 2-türig mit Innenbeleuchtung Abb.: 014r.		Achtung! Front in Camara querlaufend mit Sichtfuge		Schrankaufsatz für Nr. 013/014 beidseitig aufbaubar		Schrankaufsatz für Nr. 013/014 beidseitig aufbaubar									
	       	wie Type 013 u. 014	101,9/36,0 213,6 126,9/60,6	wie Type 013 u. 014	101,9/36,0 32,0 126,9/60,6											
Best.-Nr.:	014 r. 013 l.						218									
Preis für alle Ausf.	965 €						215 €									
Tiefenausgleich von Kleiderschränken auf Aufbauteile 5 Böden Abb.: 892 r.	Aufsatz für 892/893 Abb.: 290 r.		Einlegeböden für Kleiderschränke für Schrank Nr.: 025, 021 038/039 040/041		für Schrank Nr.: 029, 026 023, 024 027/028		für Schrank Nr.: 029, 026 023, 024 027/028		für Schrank Nr. 030 Nr. 037		Wäscheinteilung für Schrank Nr.: 025					
	        	linke Seite	rechte Seite	rechte Seite	linke Seite	rechte Seite	rechte Seite	linke Seite	rechte Seite	linke Seite	rechte Seite	linke Seite	rechte Seite			
Best.-Nr.:	892 r. 893 l.		290 r. 291 l.		062	060	061	065	066	068	067					
Preis für alle Ausf.	256 €		92 €		32 €	19 €	27 €	27 €	27 €	29 €	69 €					

(Lieferzustand: A = aufgebaut, Z = zerlegt) , alle Maße sind ca. Maße

	Liegenbett ohne Lattenrost		Bettkästen 3er-Satz auf Rollen geeignet für Liegenbett Nr. 150, 079, 080, 081, 082		Liegenbett ohne Lattenrost Gästebett Auflagenhöhe bis 16 cm möglich, kein Lattenrost erforderlich		Hochbetten Hochbett inkl. Gästebett und 2 Bettkästen Gästebett Auflagenhöhe bis 16 cm möglich, kein Lattenrost erforderlich!		Hochbett inkl. 2 Stauraumkästen und 2 Schubkästen			
												
Maße in cm:	90/200		95,0		90/200-90/190		90/200-90/190		90/200			
Breite	98,0		95,0		95,0		98,0		98,0			
Höhe	63,3		15,5		63,3		67,0		67,0			
Tiefe	204,4		197,0		204,4		204,4		204,4			
Best.-Nr.:	150		115		155		151		153			
Preis für alle Ausf.	239 €		169 €		395 €		639 €		496 €			
	Liegenbett ohne Lattenrost ohne Füße (2 Füße zusätzlich bestellen)				Bettfuß alufarbig passend zu Kopfteil Nr. 085-087		Kopfteile für Liegenbett		Bettfuß Metall alufarbig passend zu Kopfteil Nr. 083/084		Kopfteile für Liegenbett	
												
Maße in cm:	90/200	100/200	120/200	140/200	2 Stück	für Bett 089/090	für Bett 091/092	2 Stück	für Bett 089/090	für Bett 091/092		
Breite	98,4	108,4	128,4	148,4	10,0	98,4	128,4	24,5	98,5	118,5		
Höhe	34,7	34,7	34,7	34,7	30,0	40,0	40,0	15,7	31,6	31,6		
Tiefe	205,0	205,0	205,0	205,0	5,9	7,5	7,5	24,5	6,5	6,5		
Best.-Nr.:	089	090	091	092	960	085	087	962	083	084		
Preis für alle Ausf.	146 €	157 €	159 €	165 €	127 €	143 €	165 €	127 €	118 €	133 €		
Farbwahl!	Bettkonsolen • pro Zahl kann eine Farbe bestellt werden • mögliche Farben siehe Ausführungen • ohne Farbangaben wird alles in Ausf.-Kombination geliefert Ausf.: 7200 Ahorn, Camara blau, orange, grün weiß, rot Ausf.: 9000 Camara, Ahorn blau, orange, grün weiß, rot		Bettboard links oder rechts stellbar Ausf. 7200: kompl. Ahorn Nb. Ausf. 9000: weiß, Stege Camara wahlweise		Coolcooning- Bett (ohne Lattenrost) mit integrierter Sesselfläche 3 Kleiderhaken, Ausführungen 7200: weiß, X gekennzeichnete Teile in Ahorn 9000: weiß, X gekennzeichnete Teile in Camara		inkl. Sternenhimmel-Beleuchtung					
												
Maße in cm:	50,0	50,0	30,0	32,7	90,0	204,2	175,6	104,1	204,2	175,6	104,1	
Breite	37,6	42,0	32,7	32,7	90,0	204,2	175,6	104,1	204,2	175,6	104,1	
Höhe	36,0	36,0	90,0	90,0	90,0	204,2	175,6	104,1	204,2	175,6	104,1	
Tiefe												
Best.-Nr.:	210	211	213			Leiter links 095 l.			Leiter rechts 096 r.			
Preis für alle Ausf.	99 €	119 €	125 €			1.255 €			1.255 €			
	Regalpaneel Coolcooning- Bett Einbau in offener Seite a Ausführungen: 7200: Paneel Ahorn Nb. 9000: Paneel Camara, 1 Boden weiß/ 1 Netztasche (Einbau von Paneel und Schreibbox auch zusammen in Seite a möglich)		Schreibtischbox für Coolcooning- Bett Einbau in offener Seite a Ausführungen 7200: kompl. Ahorn Nb. 9000: kompl. Camara		Regalböden für Coolcooning- Bett 3 Regalböden für Seite b Ausführungen 7200: kompl. weiß 9000: kompl. weiß		Lattenrost für Coolcooning- Bett		Beleuchtung Bettleuchte mit Flexarm LED inkl. Trafo			
												
Maße in cm:	90,0	90,0	90,0	90,0	90,0	200,0						
Breite	55,8	12,3	29,8	29,8	29,8	200,0						
Höhe	30,6	70,0	70,0	70,0	70,0	90,0						
Tiefe												
Best.-Nr.:	964	963	965	965	965	098			953			
Preis für alle Ausf.	75 €	109 €	93 €	93 €	93 €	143 €			125 €			

(Lieferzustand: A = aufgebaut, Z = zerlegt) , alle Maße sind ca. Maße

Wohnbeispiele
 Typenzeichnung
 Ausf. 9000
 Einrichtungsbeispiel bestehend aus:
 008, 250, 284, 333, 608, 848, 014, 892, 239, 151, 848

Best.-Nr.: Kombination 1

Preis für alle Ausf.

Wohnbeispiele
 Typenzeichnung
 Ausf. 9000
 Einrichtungsbeispiel bestehend aus:
 284, 227, 330, 347, 421, 420, 095, 098, 964, 963, 029

Best.-Nr.: Kombination 2

Preis für alle Ausf.

Wohnbeispiele
 Typenzeichnung
 Ausf. 9000
 Einrichtungsbeispiel bestehend aus:
 037, 091, 962, 084, 213, 694, 178, 298, 221, 008, 240

Best.-Nr.: Kombination 3

Preis für alle Ausf.

Wohnbeispiele
 Typenzeichnung
 Ausf. 9000
 Einrichtungsbeispiel bestehend aus:
 039, 892, 240, 226, 284, 178, 091, 962, 084, 213, 2x910, 284, 004

Best.-Nr.: Kombination 4

Preis für alle Ausf.